

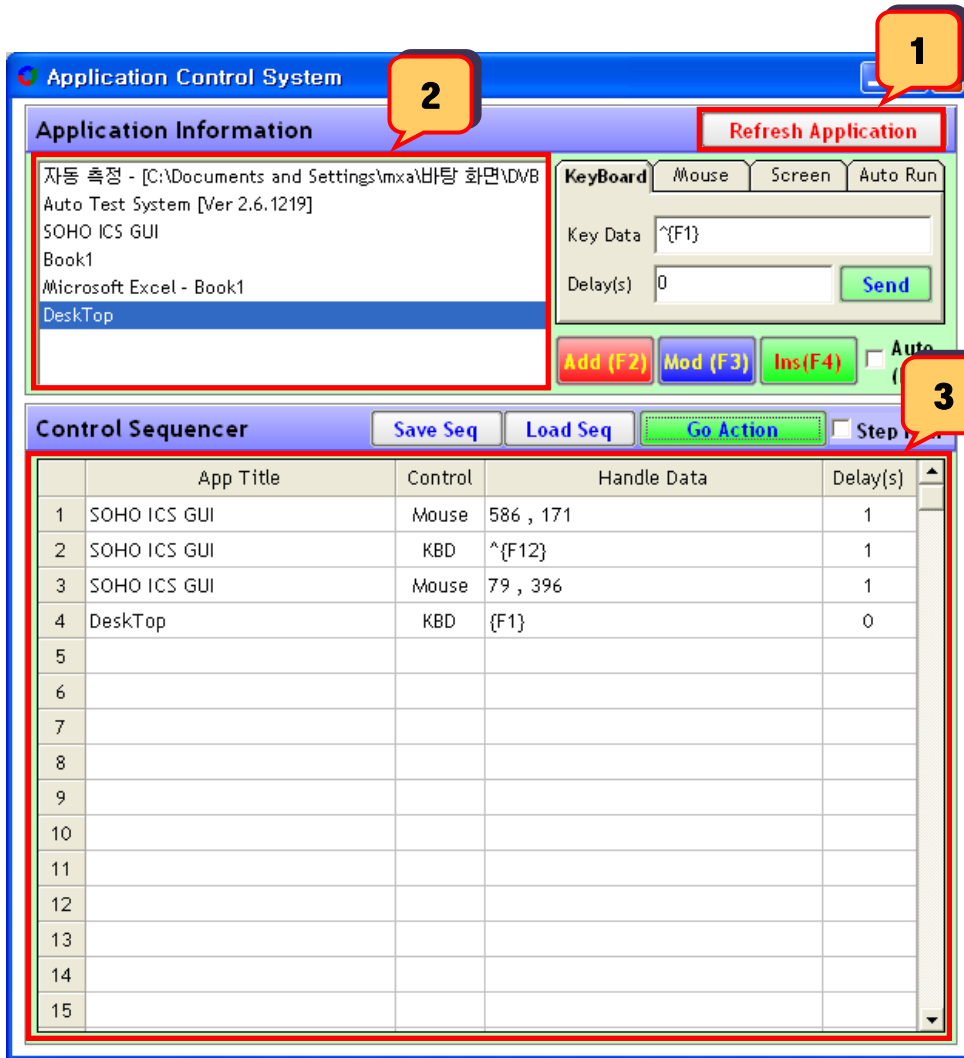


외부프로그램 제어기

Automatic Test System

ATS Pro

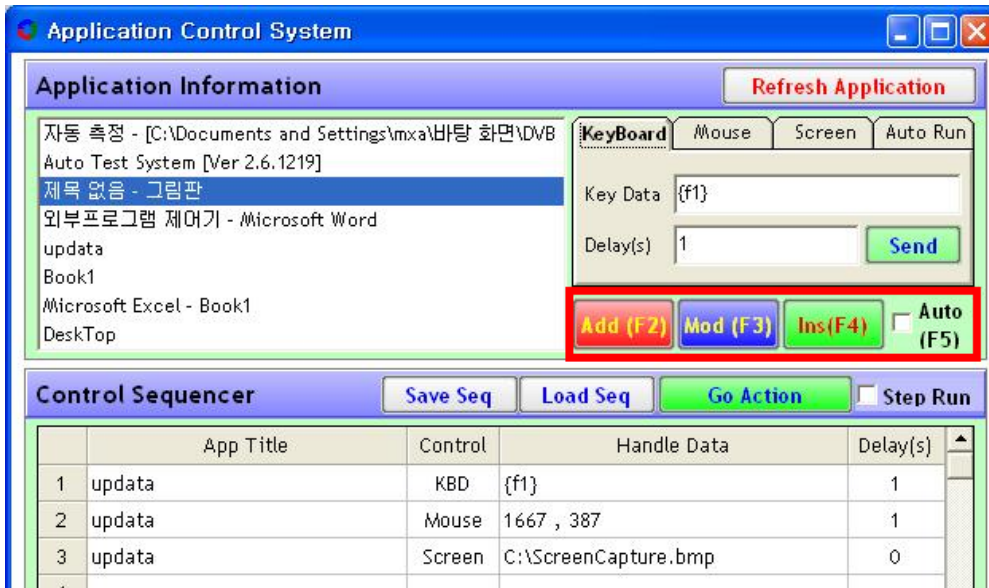
외부프로그램 제어기란 별도의 프로그램 명령어를 사용하지 않고 PC의 마우스와 키보드를 이용하여 프로그램을 만들 수 있는 프로그램이다.



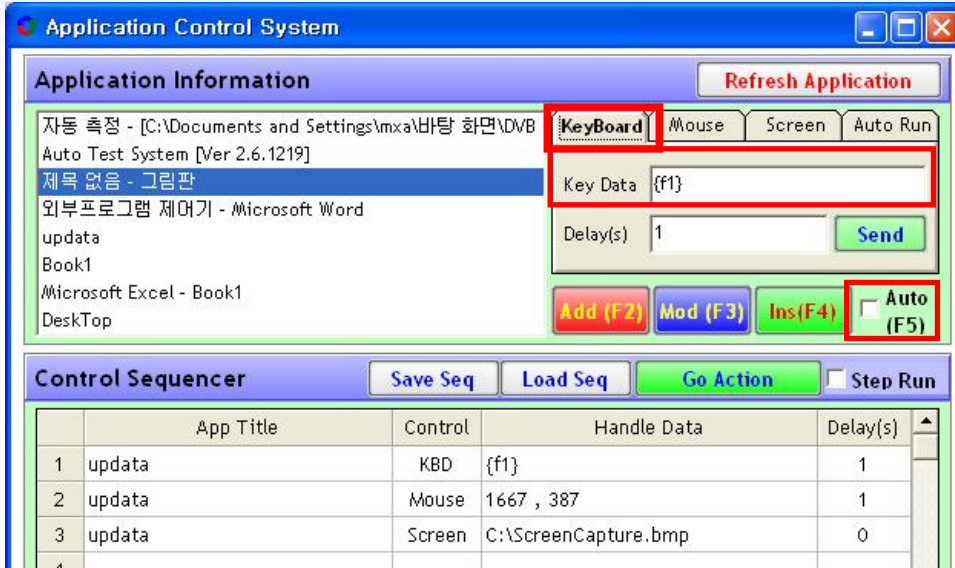
- 1 위 그림에 1번 Refresh Application 을 클릭하면 현재 PC에서 실행되고 있는 프로그램을 조회 한다
- 2 위 그림에 2번 은 현재 PC에서 실행되고 있는 프로그램을 보여준다
- 3 위 그림에 3번 은 현재 PC에서 제어목록을 기록할 수 있는 편집 창이다



- **Save Seq** 는 코딩 된 데이터를 저장하는 기능키이다.
- **Load Seq** 는 코딩 된 데이터를 불러오는 기능키이다.
- **Go Action** 는 프로그램을 시작하는 기능키이다.
- **Step Run** 체크박스 클릭 시 데이터가 하나씩 실행된다.

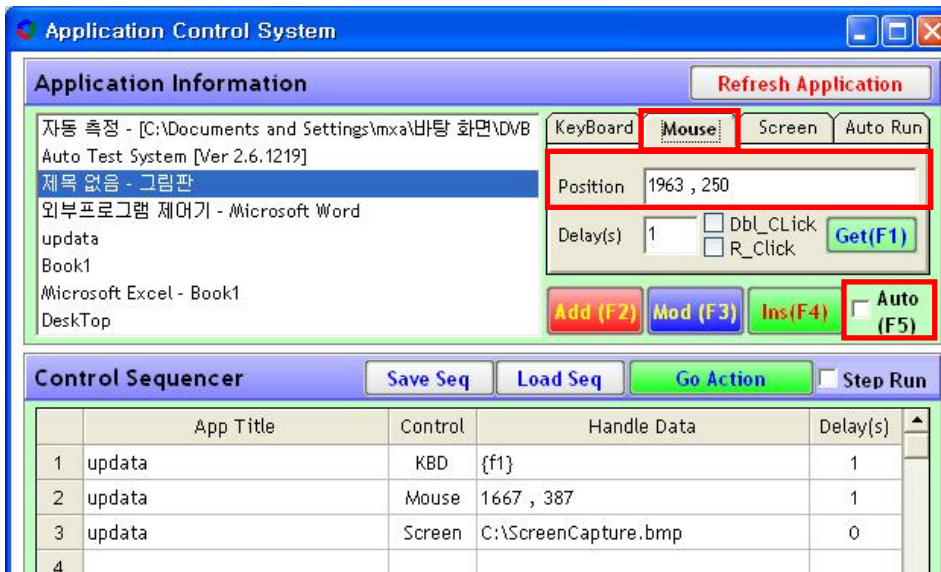


- **Add(F2)**
F2 키를 누르면 새로운 데이터가 싸인다
- **Mod(F3)**
F3 키를 누르면 클릭한 줄에 새로운 데이터를 덮어쓰기를 한다
- **Ins(F4)**
F4 키를 누르면 클릭한 줄부터 데이터가 싸인다
- **Auto(F5)**
F5 키를 누르고 실행중인 프로그램을 클릭하면 클릭한 프로그램에서 명령어를 실행 시킬 수 있다



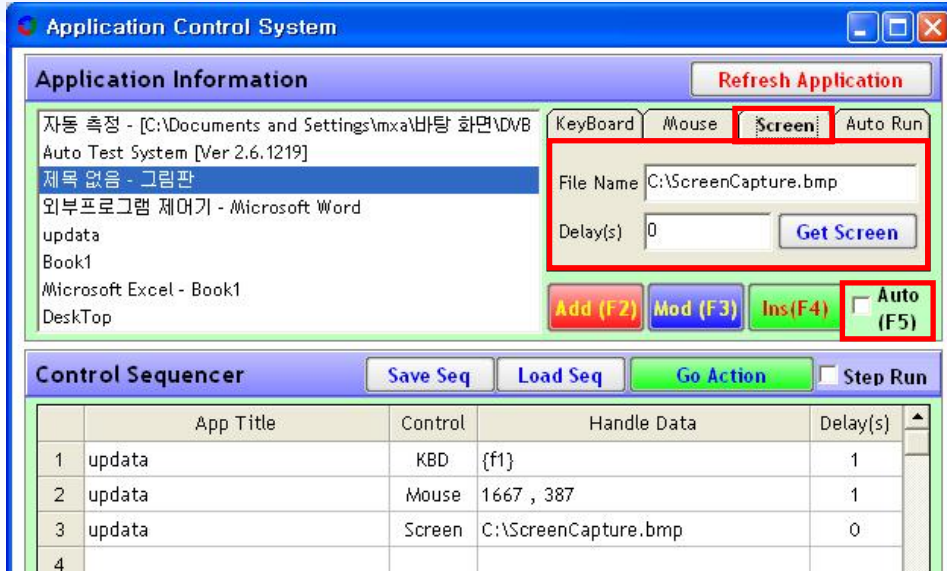
● Keyboard 창

Keyboard 창 클릭 → F5[Auto(F5)] → 프로그램 선택 → Key Data 입력 → 프로그램 코딩 Add(F2)



● Mouse 창

Mouse 창 클릭 → F5[Auto(F5)] → 프로그램 선택 → 마우스 클릭할 위치에 마우스 포인터를 두면 Position 자동으로 변경 → 프로그램 코딩 Add(F2)



● **Screen 창**

Screen 창 클릭 → F5[Auto(F5)] → 프로그램 선택 → 프로그램코딩Add(F2)